



LEI Nº 039/PMP/2022, DE 29 NOVEMBRO DE 2022

CERTIFICO que publiquei o presente instrumento no Placar desta Prefeitura mediante afixação de seu inteiro teor, na forma do ART. 88 da LOM.

Palminópolis-GO, 29/11/2022

“Altera a Lei de Diretrizes Orçamentárias, Lei nº 030/2022, que dispõe sobre as diretrizes gerais para a elaboração da Lei Orçamentária de 2023 e dá outras providências”

O Prefeito Municipal de Palminópolis, Estado de Goiás, no uso de suas atribuições que lhe confere a legislação, faz saber que a Câmara Municipal aprovou e eu, Prefeito Municipal, sanciono a seguinte Lei:

Art. 1º Ficam alterados os anexos de Metas Fiscais da Lei Municipal nº 030/2022, com o fim de adequação entre o PPA, LDO e LOA, evitando divergências na execução orçamentária.

Parágrafo Único - Novos anexos, conforme apensos da presente lei, alteram os valores e Atividades e Programas da Lei Municipal nº 030/2022 e passam a integrá-la, substituindo os anexos anteriormente aprovados em conjunto com a citada legislação.

Art. 2º As alterações foram realizadas somente nos anexos constantes na Lei, ficando o texto e demais informações inalteradas.

Art. 3º Esta lei entra em vigor na data de sua publicação, revogadas as disposições em contrário.

Gabinete do Prefeito Municipal de Palminópolis, aos 29 de novembro de 2022.

Franc Helvis Vaz
Prefeito Municipal



ESTADO DE GOIÁS
MUNICÍPIO DE PALMÍNÓPOLIS
RUA ELPIDIO DE PAULO RIBEIRO Nº 395 - CENTRO
Lei de Diretrizes Orçamentárias
Anexo de Metas Fiscais
Metas Anuais

AMF - Demonstrativo I (LRF, art. 4º, § 1º)

R\$ 1,00

ESPECIFICAÇÃO	2023						2024						2025					
	Valor Corrente (a)	Valor Constante (a) / 1	% PIB (a / PIB) x 100	% RCL (a / RCL) x 100	Valor Corrente (b)	Valor Constante (b) / 1,0402	% PIB (b / PIB) x 100	% RCL (b / RCL) x 100	Valor Corrente (c)	Valor Constante (c) / 1,0767	% PIB (c / PIB) x 100	% RCL (c / RCL) x 100						
Receita Total	36.418.638,20	36.418.638,20	0,47	108,20	38.900.000,00	37.396.654,49	0,02	106,70	40.916.000,06	38.001.300,33	0,02	104,38						
Receitas Primárias (1)	33.990.905,04	33.990.905,04	0,44	100,98	37.828.605,91	36.366.665,94	0,02	103,76	39.989.552,77	37.140.849,61	0,02	102,02						
Receitas Primárias Correntes	0,00	0,00	0,00	0,00	72.086.397,76	69.310.130,51	0,03	197,76	110.273.988,50	102.418.490,29	0,05	281,32						
Impostos, Taxas e Contribuições de Melhoria	0,00	0,00	0,00	0,00	37.828.605,91	36.366.665,94	0,02	103,76	39.989.552,77	37.140.849,61	0,02	102,02						
Transferências Correntes	0,00	0,00	0,00	0,00	983.740,47	945.722,43	0,00	2,70	34.150.623,58	31.717.963,45	0,01	87,12						
Demais Receitas Primárias Correntes	0,00	0,00	0,00	0,00	33.284.051,38	31.997.742,15	0,01	91,30	36.133.812,15	33.559.777,24	0,01	92,18						
Receitas Primárias de Capital	0,00	0,00	0,00	0,00	4.784.028,02	4.599.142,49	0,00	13,12	36.133.812,15	33.559.777,24	0,01	92,18						
Despesas Totais	36.418.638,20	36.418.638,20	0,47	108,20	38.900.000,00	37.396.654,49	0,02	106,70	40.916.000,06	38.001.300,33	0,02	104,38						
Despesas Primárias (11)	0,00	0,00	0,00	0,00	35.914.427,01	34.526.463,19	0,01	98,51	35.787.859,57	33.238.469,00	0,01	91,30						
Despesas Primárias Correntes	0,00	0,00	0,00	0,00	35.914.427,01	34.526.463,19	0,01	98,51	35.787.859,57	33.238.469,00	0,01	91,30						
Pessoal e Encargos Sociais	0,00	0,00	0,00	0,00	14.047.193,72	13.504.320,05	0,01	38,53	15.211.198,00	14.127.610,29	0,01	38,81						
Outras Despesas Correntes	0,00	0,00	0,00	0,00	21.867.233,29	21.022.143,14	0,01	59,98	20.576.661,57	19.110.858,71	0,01	52,49						
Despesas Primárias de Capital	0,00	0,00	0,00	0,00	0,00	0,00	0,00	0,00	0,00	0,00	0,00	0,00						
Pagamento de RPs de Despesas Primárias	0,00	0,00	0,00	0,00	0,00	0,00	0,00	0,00	0,00	0,00	0,00	0,00						
Result. Primário (sem Rpps) Acima da Linha (III) =(I-II)	33.990.905,04	33.990.905,04	0,44	100,98	1.914.178,90	1.840.202,75	0,00	5,25	4.201.693,20	3.902.380,61	0,00	10,72						
Divida Pública Consolidada (DC)	686.426,50	686.426,50	0,01	2,04	-1.892.193,04	-1.819.066,56	0,00	-5,19	-1.968.259,20	-1.828.047,92	0,00	-5,02						
Divida Consolidada Líquida (DCL)	949.556,65	949.556,65	0,01	2,82	1.927.714,07	1.853.214,83	0,00	5,29	2.042.605,82	1.897.098,37	0,00	5,21						
Resultado Nominal (SEM RPPS) - Abaixo da linha	743.628,70	743.628,70	0,01	2,21	6.947.658,21	6.679.156,13	0,00	19,06	7.361.738,64	6.837.316,47	0,00	18,78						
Parâmetros	2023	2024	2025															
PIB nominal	7.766.281.500,00	2413.000.000.000,00	245.000.000.000,00															
Receita Corrente Líquida - RCL	33.660.044,50	36.456.674,69	39.198.216,57															

Sistema <SIGEP, Consultoria e Sistemas>, Unidade Responsável <Departamento de Contabilidade>, Data da emissão <29/11/2022> e hora da emissão <14:14>

TCHALTON VICENTE DE SANTANA
 CPF: 840.786.501-04
SECRETARIO DE FINANÇAS

Franc Helvis Vaz
 CPF: 549.069.621-49
PREFEITO

MARCELO GOMES BALAO
 CPF: 623.746.905-63 CRC: 1590950
CONTADOR



ESTADO DE GOIÁS
MUNICÍPIO DE PALMINÓPOLIS
RUA ELPIDIO DE PAULO RIBEIRO Nº 395 - CENTRO
Lei de Diretrizes Organizacionais
Anexo de Metas Fiscais

EXERCÍCIO DE 2023
 PÁGINA 1

Avaliação do Cumprimento das Metas Fiscais do Exercício Anterior

AMF - Demonstrativo 2 (LRF, art. 4º, §2º, inciso I) R\$ 1,00

ESPECIFICAÇÃO	METAS PREVISTAS EM 2021 (a)	% PIB	% RCL	METAS REALIZADAS EM 2021 (b)	% PIB	% RCL	VARIAÇÃO	
							VALOR (c) = (b - a)	% (c / a) x 100
Receita Total	24.548.475,55	41,63	114,78	26.700.221,61	45,28	95,86	2.151.746,06	8,77
Receitas Primárias (I)	24.350.200,00	41,30	113,85	24.575.068,38	41,88	88,23	224.868,38	0,92
Despesa Total	24.548.475,55	41,63	114,78	22.516.022,36	38,19	80,84	-2.032.453,19	-8,28
Despesas Primárias (II)	23.520.400,00	39,89	109,97	22.102.001,30	37,48	79,35	-1.418.398,70	-6,03
Resultado Primário (III) = (I - II)	929.800,00	1,41	3,88	2.473.067,08	4,19	8,88	1.643.267,08	198,03
Dívida Pública Consolidada	830.000,00	1,41	3,88	2.086.463,69	3,54	7,49	1.256.463,69	151,38
Dívida Consolidada Líquida	650.000,00	1,10	3,04	-10.926.706,76	-18,53	-39,23	-11.576.706,76	-1.781,03
Resultado Nominal (SEM RPPS) - Abaixo da Linha	600.000,00	1,02	2,81	-4.148.330,63	-7,04	-14,89	-4.748.330,63	-791,39

Parâmetros	Valor Previsto 2021	Valor Realizado 2021
PIB nominal	58.965.392,74	58.965.392,74
Receita Corrente Líquida - RCL	21.387.110,60	27.852.944,33

Sistema <SIGEP, Consultoria e Sistemas>, Unidade Responsável <Departamento de Contabilidade>, Data da emissão <29/11/2022> e hora da emissão <14:14>

[Assinatura]
 TCHAUTION VICENTE DE SANTANA
 CPF: 840.786.501-04
 SECRETARIO DE FINANÇAS

[Assinatura]
 FRANC HELVIS VAZ
 CPF: 549.069.621-49
 PREFEITO

[Assinatura]
 MARCELO GOMES BAIXO
 CPF: 623.716.901.63 CRC: 1590990
 CONTADOR



ESTADO DE GOIÁS
MUNICÍPIO DE PALMINOPOLIS
RUA ELPIDIO DE PAULO RIBEIRO Nº 395 - CENTRO
Lei de Diretrizes Orçamentárias
Anexo de Metas Fiscais

EXERCÍCIO DE 2023
PÁGINA 1

AMF - Demonstrativo 3 (LRF, art.4º, §2º, inciso II)

ESPECIFICAÇÃO	VALORES A PREÇOS CORRENTES										
	2020	2021	%	2022	%	2023	%	2024	%	2025	%
Receita Total	22.948.017,26	24.548.475,55	6,97	26.917.402,98	9,65	36.418.638,20	35,30	38.900.000,00	6,81	40.916.000,06	5,18
Receitas Primárias (I)	23.100.000,00	24.350.200,00	5,41	26.044.760,00	6,96	33.990.905,04	30,51	37.828.605,91	11,29	39.989.552,77	5,71
Despesas Total	22.948.017,26	24.548.475,55	6,97	26.917.402,98	9,65	36.418.638,20	35,30	38.900.000,00	6,81	40.916.000,06	5,18
Despesas Primárias (II)	22.200.000,00	23.520.400,00	5,95	25.157.419,84	6,96	35.757.206,00	42,13	37.828.605,91	5,79	39.989.552,77	5,71
Resultado Primário (I - II)	900.000,00	829.800,00	-7,80	887.340,16	6,93	-1.766.300,96	-299,06	0,00	-100,00	0,00	
Dívida Pública Consolidada	900.000,00	830.000,00	-7,78	887.768,00	6,96	949.556,65	6,96	1.927.714,07	103,01	2.042.605,82	5,96
Dívida Consolidada Líquida	500.000,00	650.000,00	30,00	695.240,00	6,96	743.628,70	6,96	6.947.658,21	834,29	7.361.738,64	5,96
Resultado Nominal (SEM RP)	650.000,00	600.000,00	-7,69	641.760,00	6,96	686.426,50	6,96	-1.892.193,04	-375,66	-1.968.259,20	4,02

ESPECIFICAÇÃO	VALORES A PREÇOS CONSTANTES										
	2020	2021	%	2022	%	2023	%	2024	%	2025	%
Receita Total	26.243.352,54	26.234.955,82	-0,03	27.792.218,58	5,94	36.418.638,20	31,04	37.396.654,49	2,69	38.001.300,33	1,62
Receitas Primárias (I)	26.417.160,00	26.023.058,74	-1,49	26.891.214,70	3,34	33.990.905,04	26,40	36.366.665,94	6,99	37.140.849,61	2,13
Despesas Total	26.243.352,54	26.234.955,82	-0,03	27.792.218,58	5,94	36.418.638,20	31,04	37.396.654,49	2,69	38.001.300,33	1,62
Despesas Primárias (II)	25.387.920,00	25.136.251,48	-0,99	25.975.035,98	3,34	35.757.206,00	37,66	36.366.665,94	1,70	37.140.849,61	2,13
Resultado Primário (I - II)	1.029.240,00	886.807,26	-13,84	916.178,72	3,31	-1.766.300,96	-292,79	0,00	-100,00	0,00	
Dívida Pública Consolidada	1.029.240,00	887.021,00	-13,82	916.620,46	3,34	949.556,65	3,59	1.853.214,83	95,17	-1.828.083,92	2,37
Dívida Consolidada Líquida	571.800,00	694.655,00	21,49	717.835,30	3,34	743.628,70	3,59	6.679.156,13	798,18	6.837.316,47	2,37
Resultado Nominal (SEM RP)	743.340,00	641.220,00	-13,74	662.617,20	3,34	686.426,50	3,59	-1.819.066,56	-365,01	-1.828.083,92	0,99

Sistema <SIGEP, Consultoria e Sistemas>, Unidade Responsável <Departamento de Contabilidade>, Data da emissão <29/11/2022> e hora da emissão <14:15>

TCHALITON VICENTE DE SANTANA
CPF: 840.786.501-04
SECRETARIO DE FINANÇAS

FRANC HELVIS VAZ
CPF: 549.069.621-49
PREFEITO

MARCELO COMES BAIRO
CPF: 623.716.906-63 CRC: 1590960
CONTADOR

000021



ESTADO DE GOIÁS
 MUNICÍPIO DE PALMÍNÓPOLIS
 RUA ELPIDIO DE PAULO RIBEIRO Nº 395 - CENTRO
 Lei de Diretrizes Orçamentárias
 Anexo de Metas Fiscais
 Evolução do Patrimônio Líquido

EXERCÍCIO DE 2023
 PÁGINA 1

AMF - Demonstrativo IV (LRF, art. 4º, §2º, inciso III) 2023 R\$ 1,00

	2021		2020		2019		2018	
	Valor	%	Valor	%	Valor	%	Valor	%
PATRIMÔNIO LÍQUIDO								
Patrimônio / Capital	35.197.424,49	100,00	29.694.970,17	100,00	24.742.249,34	100,00	24.742.249,34	100,00
Reservas	0,00	0,00	0,00	0,00	0,00	0,00	0,00	0,00
Resultado Acumulado	0,00	0,00	0,00	0,00	0,00	0,00	0,00	0,00
TOTAL	35.197.424,49	100,00	29.694.970,17	100,00	24.742.249,34	100,00	24.742.249,34	100,00
REGIME PREVIDENCIÁRIO								
	2021	%	2020	%	2019	%	2018	%
Patrimônio	2.961.376,21	100,00	2.188.633,38	100,00	1.755.115,32	100,00	1.755.115,32	100,00
Reservas	0,00	0,00	0,00	0,00	0,00	0,00	0,00	0,00
Lucros ou Prejuízos Acumulados	0,00	0,00	0,00	0,00	0,00	0,00	0,00	0,00
TOTAL	2.961.376,21	100,00	2.188.633,38	100,00	1.755.115,32	100,00	1.755.115,32	100,00

Sistema <SIGEP, Consultoria e Sistemas>, Unidade Responsável <Departamento de Contabilidade>, Data da emissão <29/11/2022> e hora da emissão <14:15>

[Assinatura]
 TOHALTON VICENTE DE SANTANA
 CPF: 840.786.501-04
 SECRETARIO DE FINANÇAS

[Assinatura]
 FRANC HELVIS VAZ
 CPF: 549.069.621-49
 PREFEITO

[Assinatura]
 MARCELO GOMES BAIÃO
 CPF: 623.716.907-69-DFRC: 1580930
 CONTADOR

000022



SOCIEDADE MUNICIPAL DE
PALMINÓPOLIS
CONSTITUÍDA EM 1988
Incorporada ao AMF nº 1000000

ESTADO DE GOIÁS
MUNICÍPIO DE PALMINÓPOLIS
RUA ELPIDIO DE PAULO RIBEIRO Nº 395 - CENTRO
Lei de Diretrizes Orçamentárias
Anexo de Metas Fiscais
Origem e Aplicação dos Recursos obtidos com a Alienação de Ativos

EXERCÍCIO DE 2023
PÁGINA 1

AMF - Demonstrativo 5 (LRF, art.4º, §2º, inciso III)

	2021 (a)	2020 (b)	2019 (c)
RECEITAS REALIZADAS			
RECEITAS DE CAPITAL - ALIENAÇÃO DE ATIVOS (1)	0,00	0,00	34.036,00
Alienação de Bens Móveis	0,00	0,00	34.036,00
Alienação de Bens Imóveis	0,00	0,00	0,00

	2021 (d)	2020 (e)	2019 (f)
DESPESAS EXECUTADAS			
APLICAÇÃO DOS RECURSOS DA ALIENAÇÃO DE ATIVOS (II)	0,00	0,00	0,00
DESPESAS DE CAPITAL	0,00	0,00	0,00
Investimentos	0,00	0,00	0,00
Inversões Financeiras	0,00	0,00	0,00
Amortização da Dívida	0,00	0,00	0,00
DESPESAS CORRENTES DOS REGIMES DE PREVIDÊNCIA	0,00	0,00	0,00
Regime Geral de Previdência Social	0,00	0,00	0,00
Regime Próprio de Previdência dos Servidores	0,00	0,00	0,00
SALDO FINANCEIRO	2021	2020	2019
	(g) = ((1a - II d) + III h)	(h) = ((I b - II e) + III i)	(I) = (I c - II f)
VALOR (III)	34.036,00	34.036,00	34.036,00

Sistema <SIGEP, Consultoria e Sistemas>, Unidade Responsável <Departamento de Contabilidade>, Data da emissão <29/11/2022> e hora da emissão <14:15>

TCHAUTION VICENTE DE SANTANA
CPF: 840.786.501-04
SECRETARIO DE FINANÇAS

FRANC HELVIS VAZ
CPF: 549.069.621-49
PREFEITO

MARCELO GOMES BAIÃO
CPF: 623.746.901-63 CRC: 1590960
CONTADOR

000023



2023
PALMINOPOLIS
2024

ESTADO DE GOIÁS
MUNICÍPIO DE PALMINOPOLIS
RUA ELPIDIO DE PAULO RIBEIRO Nº 395 - CENTRO
Lei de Diretrizes Orçamentárias
Anexo de Metas Fiscais
Margem de Expansão das Despesas Obrigatórias de Caráter Continuado

EXERCÍCIO DE 2023
PÁGINA 1

AMF - Demonstrativo 8 (LRF, Art. 4, § 2º, inciso V)

EVENTO	VALOR PREVISTO 2023
Aumento Permanente da Receita	29.514.932,37
(-) Aumento Referente a Transferências Constitucionais	0,00
(-) Aumento Referente a Transferências do FUNDEB	3.019.284,58
Saldo Final do Aumento Permanente de Receita (I)	32.534.216,95
Redução Permanente de Despesas (II)	18.000,00
Margem Bruta (III) = (I + II)	32.552.216,95
Saldo Utilizado da Margem Bruta (IV)	30.000,00
Novas DOCC	30.000,00
Novas DOCC geradas por PPP	0,00
Margem Líquida de Expansão de DOCC (III - IV)	32.522.216,95

Sistema <SIGEP, Consultoria e Sistemas>, Unidade Responsável <Departamento de Contabilidade>, Data da emissão <29/11/2022> e hora da emissão <14:17>


TCHALITON VICENTE DE SANTIANA
CPF: 840.786.501-04
SECRETARIO DE FINANÇAS


FRANC HELVIS VAZ
CPF: 549.069.621-49
PREFEITO


MARCELO GOMES PAÃO
CPF: 623.716.901-63-DBZ: 159699GO
CONTADOR

000024



ESTADO DE GOIÁS
MUNICÍPIO DE PALMINÓPOLIS
RUA ELPIDIO DE PAULO RIBEIRO Nº 395 - CENTRO
Lei de Diretrizes Orçamentárias
Anexo de Metas Fiscais
Estimativa e Compensação da Renúncia de Receita

EXERCÍCIO DE 2023
PÁGINA 1

AMF - Demonstrativo 7 (LRF, art. 4º, § 2º, inciso V)

R\$ 1,00

TRIBUTOS	MODALIDADE	SETORES / PROGRAMAS / BENEFICIÁRIO	RENÚNCIA DE RECEITA PREVISTA			COMPENSAÇÃO
			2023	2024	2025	
1112.50.04	ANISTIA	ENCARGOS ESPECIAIS	25.000,00	30.000,00		PARCELAMENTO OU PAGAMENTO A VISTA COM ANISTIA INSTITUÍDOS PELO ART. 1º DA LEI DE APROVEITAMENTO DO BARRIO ENERFICIO MEDIANTE A TRANSFORMAÇÃO EM PAGAMENTO DEFINITIVO (CONVERÇÃO EM RENDA)
TOTAL			25.000,00	30.000,00	0,00	

Sistema <SIGEP, Consultoria e Sistemas>, Unidade Responsável <Departamento de Contabilidade>, Data da emissão <29/11/2022> e hora da emissão <14:17>

TCHALITON VICENTE DE SANTANA
CPF: 840.786.501-04
SECRETARIO DE FINANÇAS

FRANC HELVIS VAZ
CPF: 549.069.621-49
PREFEITO

MARCELO GOMES BALÃO
CPF: 623.746.901-89 - CNRG: 158099GD
CONTADOR

000025



AMF - Demonstrativo 6 (LRF, art. 4º, § 2º, inciso IV, alínea "a")

R\$ 1,00

ESTADO DE GOIÁS
MUNICÍPIO DE PALMINÓPOLIS
RUA ELPIDIO DE PAULO RIBEIRO Nº 395 - CENTRO
Lei de Diretrizes Orçamentárias
Anexo de Metas Fiscais
Avaliação do Cumprimento das Metas Fiscais do Exercício Anterior

EXERCÍCIO DE 2023
PÁGINA 1

RECEITAS E DESPESAS PREVIDENCIÁRIAS DO REGIME PRÓPRIO DE PREVIDÊNCIA DOS SERVIDORES

FUNDO EM CAPITALIZAÇÃO (PLANO PREVIDENCIÁRIO)

	2019	2020	2021
RECEITAS CORRENTES (I)	102.257,39	85.810,95	22.589,41
Receta de Contribuições dos Segurados	0,00	0,00	0,00
Ativo	0,00	0,00	0,00
Inativo	0,00	0,00	0,00
Pensionista	0,00	0,00	0,00
Receta de Contribuições Patronais	0,00	0,00	0,00
Ativo	0,00	0,00	0,00
Inativo	0,00	0,00	0,00
Pensionista	0,00	0,00	0,00
Receta Patrimonial	102.257,39	85.810,95	22.589,41
Recetas Imobiliárias	0,00	0,00	0,00
Recetas de Valores Mobiliários	102.257,39	85.810,95	22.589,41
Outras Recetas Patrimoniais	0,00	0,00	0,00
Receta de Serviços	0,00	0,00	0,00
Outras Recetas Correntes	0,00	0,00	0,00
Compensação Financeira entre os Regimes	0,00	0,00	0,00
Aportes Periódicos para Amortização de Déficit Atual do RPPS (II) 1	0,00	0,00	0,00
Demais Recetas Correntes	0,00	0,00	0,00
RECEITAS DE CAPITAL (II)	0,00	0,00	0,00
Alienação de Bens, Direitos e Ativos	0,00	0,00	0,00
Amortização de Empréstimos	0,00	0,00	0,00
Outras Recetas de Capital	0,00	0,00	0,00
TOTAL DAS RECEITAS DO FUNDO EM CAPITALIZAÇÃO - (IV) = (I + III - II)	102.257,39	85.810,95	22.589,41

000026

Handwritten signatures and initials in blue ink.



ESTADO DE GOIÁS
MUNICÍPIO DE PALMINOPOLIS
RUA ELPIDIO DE PAULO RIBEIRO Nº 395 - CENTRO
Lei de Diretrizes Orçamentárias
Anexo de Metas Fiscais
Avaliação do Cumprimento das Metas Fiscais do Exercício Anterior

EXERCÍCIO DE 2023
PÁGINA 2

AMF - Demonstrativo 6 (LRF, art. 4º, § 2º, inciso IV, alínea "a") R\$ 1,00

RECEITAS E DESPESAS PREVIDENCIÁRIAS DO REGIME PRÓPRIO DE PREVIDÊNCIA DOS SERVIDORES

DESPESAS PREVIDENCIÁRIAS - RPPS (FUNDO EM CAPITALIZAÇÃO)	2019	2020	2021
Benefícios	1.636.328,70	1.830.992,82	1.927.592,41
Aposentadorias	1.413.739,08	1.594.508,44	1.686.689,93
Pensões por Morte	222.589,62	236.484,38	240.902,48
Outras Despesas Previdenciárias	119.929,51	45.379,82	9.506,33
Compensação Financeira entre os Regimes	0,00	0,00	0,00
Demais Despesas Previdenciárias	119.929,51	45.379,82	9.506,33
TOTAL DAS DESPESAS DO FUNDO EM CAPITALIZAÇÃO (V)	1.756.258,21	1.876.372,64	1.937.098,74
RESULTADO PREVIDENC. FUNDO EM CAPITALIZAÇÃO (VI) = (IV - V)2	102.257,39	85.810,95	22.589,41
RECURSOS RPPS ARRECADADOS EM EXERCÍCIOS ANTERIORES	2019	2020	2021
VALOR	666.561,22	996.174,66	423.781,31
RESERVA ORÇAMENTÁRIA DO RPPS	2019	2020	2021
VALOR	0,00	0,00	0,00

000027



ESTADO DE GOIÁS
MUNICÍPIO DE PALMINOPOLIS
RUA ELPIDIO DE PAULO RIBEIRO Nº 395 - CENTRO
Lei de Diretrizes Orçamentárias
Anexo de Metas Fiscais

EXERCÍCIO DE 2023
PÁGINA 3

Avaliação do Cumprimento das Metas Fiscais do Exercício Anterior

AMF - Demonstrativo 6 (LRF, art. 4º, § 2º, inciso IV, alínea "a")

R\$ 1,00

RECEITAS E DESPESAS PREVIDENCIÁRIAS DO REGIME PRÓPRIO DE PREVIDÊNCIA DOS SERVIDORES

APORTES DE RECURSOS PARA O FUNDO EM CAPITALIZAÇÃO DO RPPS	2019	2020	2021
	Plano de Amortização - Contribuição Patronal Suplementar	0,00	0,00
Plano de Amortização - Aporte Periódico de Valores Predefinidos	0,00	0,00	0,00
Outros Aportes para o RPPS	0,00	0,00	0,00
Recursos para Cobertura de Déficit Financeiro	0,00	0,00	0,00
BENS E DIREITOS DO RPPS (FUNDO EM CAPITALIZAÇÃO)			
Caixa e Equivalentes de Caixa	751.579,96	1.774.210,62	2.512.239,89
Investimentos e Aplicações	996.174,66	423.781,31	435.049,32
Outros Bens e Direitos	10.428,84	10.547,31	14.067,00

000028



ESTADO DE GOIÁS
MUNICÍPIO DE PALMINÓPOLIS
RUA ELPIDIO DE PAULO RIBEIRO Nº 395 - CENTRO
Lei de Diretrizes Orçamentárias
Anexo de Metas Fiscais
Avaliação do Cumprimento das Metas Fiscais do Exercício Anterior

EXERCÍCIO DE 2023
PÁGINA 4

AMF - Demonstrativo 6 (LRF art. 4º, § 2º, inciso IV, alínea "a")

R\$ 1,00

RECEITAS E DESPESAS PREVIDENCIÁRIAS DO REGIME PRÓPRIO DE PREVIDÊNCIA DOS SERVIDORES

FUNDO EM REPARTIÇÃO (PLANO FINANCEIRO)

	2019	2020	2021
RECEITAS PREVIDENCIÁRIAS - RPPS (FUNDO EM REPARTIÇÃO)			
RECEITAS CORRENTES (VII)			
Receita de Contribuições dos Segurados	0,00	0,00	0,00
Ativo	0,00	0,00	0,00
Inativo	0,00	0,00	0,00
Pensionista	0,00	0,00	0,00
Receita de Contribuições Patronais	0,00	0,00	0,00
Ativo	0,00	0,00	0,00
Inativo	0,00	0,00	0,00
Pensionista	0,00	0,00	0,00
Receta Patrimonial	0,00	0,00	0,00
Recetas Imobiliárias	0,00	0,00	0,00
Recetas de Valores Mobiliários	0,00	0,00	0,00
Outras Receitas Patrimoniais	0,00	0,00	0,00
Receta de Serviços	0,00	0,00	0,00
Outras Receitas Correntes	0,00	0,00	0,00
Compensação Financeira entre os regimes	0,00	0,00	0,00
Demais Receitas Correntes	0,00	0,00	0,00
RECEITAS DE CAPITAL (VIII)			
Alienação de Bens, Direitos e Ativos	0,00	0,00	0,00
Amortização de Empréstimos	0,00	0,00	0,00
Outras Receitas de Capital	0,00	0,00	0,00
TOTAL DAS RECEITAS DO FUNDO EM REPARTIÇÃO (IX) = (VII + VIII)	0,00	0,00	0,00

	2019	2020	2021
DESPESAS PREVIDENCIÁRIAS - RPPS (FUNDO EM REPARTIÇÃO)			
Benefícios	0,00	0,00	0,00
Aposentadorias	0,00	0,00	0,00
Pensões por Morte	0,00	0,00	0,00
Outras Despesas Previdenciárias	0,00	0,00	0,00
Compensação Financeira entre os Regimes	0,00	0,00	0,00
Demais Despesas Previdenciárias	0,00	0,00	0,00
TOTAL DAS DESPESAS DO FUNDO EM REPARTIÇÃO (X)	0,00	0,00	0,00
RESULTADO PREVIDENC. FUNDO EM REPARTIÇÃO (XI) = (IX - X)2	0,00	0,00	0,00

0000029

[Handwritten signature]

[Handwritten signature]

[Handwritten signature]



ESTADO DE GOIÁS
MUNICÍPIO DE PALMINÓPOLIS
RUA ELPIDIO DE PAULO RIBEIRO Nº 395 - CENTRO
Lei de Diretrizes Orçamentárias
Anexo de Metas Fiscais
Avaliação do Cumprimento das Metas Fiscais do Exercício Anterior

EXERCÍCIO DE 2023
 PÁGINA 5

AMF - Demonstrativo 6 (LRF art. 4º, § 2º, inciso V, alínea "a")

R\$ 1,00

RECEITAS E DESPESAS PREVIDENCIÁRIOS DO REGIME PRÓPRIO DE PREVIDÊNCIA DOS SERVIDORES

	2019	2020	2021
APORTES DE RECURSOS PARA O FUNDO EM REPARTIÇÃO DO RPPS			
Recursos para Cobertura de Insuficiências Financeiras	0,00	0,00	0,00
Recursos para Formação de Reserva	0,00	0,00	0,00
BENS E DIREITOS DO RPPS (FUNDO EM CAPITALIZAÇÃO)			
Caixa e Equivalentes de Caixa	0,00	0,00	0,00
Investimentos e Aplicações	0,00	0,00	0,00
Outros Bens e Direitos	10.428,84	10.547,31	14.087,00
ADMINISTRAÇÃO DO REGIME PRÓPRIO DE PREVIDÊNCIA DOS SERVIDORES - RPPS			
RECEITAS DA ADMINISTRAÇÃO - RPPS			
Receitas Correntes	0,00	0,00	0,00
TOTAL DAS RECEITAS DA ADMINISTRAÇÃO RPPS - (XIII)	0,00	0,00	0,00
DESPESAS DA ADMINISTRAÇÃO - RPPS			
Despesas Correntes (XIII)	0,00	0,00	0,00
Pessoal e Encargos Sociais	0,00	0,00	0,00
Demais Despesas Correntes	0,00	0,00	0,00
Despesas de Capital (XIV)	0,00	0,00	0,00
TOTAL DAS DESPESAS DA ADMINISTRAÇÃO RPPS (XV) = (XIII + XIV)	0,00	0,00	0,00
RESULTADO DA ADMINISTRAÇÃO RPPS (XVI) = (XIII - XV)2	0,00	0,00	0,00
BENS E DIREITOS DO RPPS - ADMINISTRAÇÃO DO RPPS			
Caixa e Equivalentes de Caixa	0,00	0,00	0,00
Investimentos e Aplicações	0,00	0,00	0,00
Outros Bens e Direitos	0,00	0,00	0,00

0000030



ESTADO DE GOIÁS
MUNICÍPIO DE PALMINÓPOLIS
RUA ELPIDIO DE PAULO RIBEIRO Nº 395 - CENTRO
Lei de Diretrizes Orçamentárias
Anexo de Metas Fiscais
Avaliação do Cumprimento das Metas Fiscais do Exercício Anterior

EXERCÍCIO DE 2023
 PÁGINA 6

AMF - Demonstrativo 6 (LRF, art. 4º, § 2º, inciso IV, alínea "a")

R\$ 1,00

RECEITAS E DESPESAS PREVIDENCIÁRIAS DO REGIME PRÓPRIO DE PREVIDÊNCIA DOS SERVIDORES

BENEFÍCIOS PREVIDENCIÁRIOS MANTIDOS PELO TESOURO

	2019	2020	2021
RECEITAS PREVIDENCIÁRIAS (BENEFÍCIOS MANTIDOS PELO TESOURO)			
Contribuições dos Servidores	0,00	0,00	0,00
Demais Receitas Previdenciárias	0,00	0,00	0,00
TOTAL DAS RECEITAS (BENEFÍCIOS MANTIDOS PELO TESOURO) (XVII)	0,00	0,00	0,00
DESPESAS PREVIDENCIÁRIAS (BENEFÍCIOS MANTIDOS PELO TESOURO)			
Aposentadorias	0,00	0,00	0,00
Pensões	0,00	0,00	0,00
Outras Despesas Previdenciárias	0,00	0,00	0,00
TOTAL DAS DESPESAS (BENEFÍCIOS MANTIDOS PELO TESOURO) (XVIII)	0,00	0,00	0,00
RESULTADO DOS BENEFÍCIOS MANTIDOS PELO TESOURO (XIX) = (XVII - XVIII)2	0,00	0,00	0,00

000031

ESTADO DE GOIÁS
MUNICÍPIO DE PALMINÓPOLIS
RUA ELPIDIO DE PAULO RIBEIRO Nº 395 - CENTRO
Lei de Diretrizes Orçamentárias
Anexo de Metas Fiscais

EXERCÍCIO DE 2023
PÁGINA 6

Avaliação do Cumprimento das Metas Fiscais do Exercício Anterior

AMF - Demonstrativo 6 (LRF art. 4º, § 2º, inciso IV, alínea "a")

R\$ 1,00

RECEITAS E DESPESAS PREVIDENCIÁRIAS DO REGIME PRÓPRIO DE PREVIDÊNCIA DOS SERVIDORES

PROJEÇÃO ATUARIAL DO REGIME PRÓPRIO DE PREVIDÊNCIA DOS SERVIDORES

EXERCÍCIO	Receitas Previdenciárias (a)	Despesas Previdenciárias (b)	Resultado Previdenciário (c) = (a-b)	Saldo Financeiro do Exercício Anterior) + (c)
2022	2.112.491,34	831.883,35	1.280.607,99	5.773.213,48
2023	2.207.757,17	883.151,86	1.324.605,31	7.097.818,79
2024	2.305.847,13	955.969,15	1.349.877,98	8.447.696,75
2025	2.405.639,59	1.072.592,08	1.333.047,51	9.780.744,27
2026	2.504.610,22	1.136.154,87	1.368.455,35	11.149.199,62
2027	2.605.895,19	1.188.885,23	1.417.009,96	12.566.209,58
2028	2.710.285,22	1.299.720,14	1.410.565,08	13.976.774,67
2029	2.814.482,25	1.477.789,23	1.336.693,02	15.313.467,69
2030	2.914.442,59	1.683.079,21	1.231.363,38	16.544.831,08
2031	3.008.280,74	1.850.004,11	1.158.276,63	17.703.107,71
2032	3.097.933,25	1.951.407,04	1.146.526,21	18.849.633,92
2033	3.187.082,29	2.030.558,99	1.156.523,30	20.006.157,22
2034	3.277.034,73	2.153.433,13	1.123.601,60	21.129.758,82
2035	3.366.217,48	2.214.275,90	1.150.941,58	22.280.700,40
2036	3.455.248,29	2.356.396,89	1.098.851,40	23.379.551,81
2037	3.542.363,44	2.414.624,28	1.127.739,16	24.507.290,97
2038	3.631.423,69	2.452.479,70	1.178.943,99	25.666.234,96
2039	3.723.770,20	2.428.781,37	1.294.988,83	26.961.223,79
2040	3.823.295,40	2.435.476,15	1.387.819,25	28.369.043,12
2041	3.928.608,87	2.438.075,85	1.490.533,02	29.859.576,14
2042	4.040.305,51	2.421.093,83	1.619.211,68	31.478.787,81
2043	4.159.945,52	2.388.660,93	1.771.284,59	33.250.072,41
2044	4.288.934,78	2.398.899,78	1.890.035,00	35.140.107,40
2045	4.425.276,18	2.325.898,75	2.099.377,43	37.239.484,84
2046	4.574.407,53	2.304.681,94	2.269.725,59	39.512.210,42
2047	4.734.171,45	2.258.277,21	2.475.894,24	41.988.104,66
2048	3.347.402,49	2.214.884,21	1.132.518,28	43.120.622,94
2049	3.423.637,75	2.171.503,06	1.252.134,69	44.372.754,63
2050	3.507.126,63	2.128.133,89	1.378.992,74	45.751.747,37
2051	3.598.313,81	2.084.776,80	1.513.537,01	47.265.284,38
2052	3.697.658,12	2.102.115,24	1.595.542,88	48.860.827,25
2053	3.802.008,10	2.141.321,20	1.660.686,90	50.521.514,15

0000032

RUA ELPIDIO DE PAULO RIBEIRO Nº 395 - CENTRO
Lei de Diretrizes Orçamentárias
Anexo de Metas Fiscais

Avaliação do Cumprimento das Metas Fiscais do Exercício Anterior

AMF - Demonstrativo 6 (LRF, art. 4º, § 2º, inciso IV, alínea "a")

R\$ 1,00

RECEITAS E DESPESAS PREVIDENCIÁRIOS DO REGIME PRÓPRIO DE PREVIDÊNCIA DOS SERVIDORES

PROJEÇÃO ATUARIAL DO REGIME PRÓPRIO DE PREVIDÊNCIA DOS SERVIDORES

EXERCÍCIO	Receitas Previdenciárias (a)	Despesas Previdenciárias (b)	Resultado Previdenciário (c) = (a-b)	Saldo Financeiro do Exercício (d) = (d Exercício Anterior) + (c)
2054	3.910.352,90	2.177.892,49	1.732.460,41	52.253.974,55
2055	4.023.091,14	2.218.221,74	1.804.869,40	54.058.843,95
2056	4.140.261,83	2.243.677,02	1.896.584,81	55.955.428,76
2057	4.263.024,23	2.281.731,18	1.981.293,05	57.936.721,82
2058	4.390.958,80	2.323.660,90	2.067.297,90	60.004.019,72
2059	4.524.144,23	2.350.269,75	2.173.874,48	62.177.894,20
2060	4.663.815,73	2.389.863,06	2.273.952,67	64.451.846,87
2061	4.809.584,31	2.433.453,23	2.376.131,08	66.827.977,95
2062	4.961.576,91	2.461.262,18	2.500.314,73	69.328.292,68
2063	5.121.114,78	2.502.452,98	2.618.661,80	71.946.954,48
2064	5.287.848,66	2.531.021,77	2.756.826,89	74.703.781,37
2065	5.462.968,58	2.559.911,68	2.903.056,90	77.606.838,27
2066	5.646.959,41	2.602.591,31	3.044.368,10	80.651.206,37
2067	5.839.526,99	2.662.279,73	3.179.687,30	83.858.464,49
2068	6.041.967,03	2.688.902,53	3.356.950,32	87.238.151,78
2069	6.254.852,85	2.719.553,86	3.539.461,65	90.804.102,11
2070	6.479.015,51	2.768.501,11	3.714.411,11	94.563.563,76
2071	6.714.890,90	2.828.024,28	3.886.866,62	98.509.953,56
2072	6.962.085,06	2.888.821,79	4.073.263,27	102.675.852,50
2073	7.222.553,88	2.921.703,77	4.300.850,11	107.070.382,10
2074	7.496.845,68	2.954.954,50	4.541.891,18	111.707.008,19
2075	7.785.769,47	2.984.504,05	4.801.265,42	116.603.955,88
2076	8.090.419,83	3.018.463,86	5.071.951,97	121.772.671,94
2077	8.411.484,61	3.029.014,90	5.382.469,71	127.229.202,05
2078	8.749.927,66	3.063.502,53	5.686.425,13	132.994.626,67
2079	9.107.014,84	3.098.377,01	6.008.637,83	139.083.176,64
2080	9.483.601,27	3.129.360,78	6.354.240,49	145.537.763,01
2081	9.882.262,56	3.164.979,06	6.717.283,50	152.356.523,04
2082	10.302.888,13	3.175.993,74	7.126.894,39	159.561.034,15
2083	10.746.773,76		7.617.412,98	167.178.447,13
2084	11.215.549,66		8.050.570,60	175.229.017,73
2085	11.710.432,32		8.534.438,58	183.763.456,31

0000033

AMF - Demonstrativo 6 (LRF, art. 4º, § 2º, inciso IV, alínea "a")

R\$ 1,00

RECEITAS E DESPESAS PREVIDENCIÁRIAS DO REGIME PRÓPRIO DE PREVIDÊNCIA DOS SERVIDORES

PROJEÇÃO ATUARIAL DO REGIME PRÓPRIO DE PREVIDÊNCIA DOS SERVIDORES					
EXERCÍCIO	Recetas Previdenciárias (a)	Despesas Previdenciárias (b)	Resultado Previdenciário (c) = (a-b)	Saldo Financeiro do Exercício Anterior) + (c)	
2086	12.234.485,55	3.212.165,27	9.022.300,28	192.785.756,59	
2087	12.787.890,15	3.248.742,63	9.539.147,52	202.324.904,10	

Sistema <SIGEP, Consultora e Sistemas>, Unidade Responsável <Departamento de Contabilidade>, Data da emissão <29/11/2022> e hora da emissão <14:16>

TCHALITON VICENTE DE SANTANA

CPF: 840.786.501-04

SECRETÁRIO DE FINANÇAS

FRANC HELVIS VAZ

CPF: 549.069.621-49

PREFEITO

MARCELO GOMES BAIAO

CPF: 623.716.904-82 CRC: 1590960

CONTADOR





ESTADO DE GOIÁS
MUNICÍPIO DE PALMINÓPOLIS
RUA ELPIDIO DE PAULO RIBEIRO Nº 395 - CENTRO
Lei de Diretrizes Orçamentárias
Anexo de Riscos Fiscais
Demonstrativo de Riscos Fiscais e Providências


ARF (RF, art 4º, § 3º) R\$ 1,00

DEMAIS RISCOS FISCAIS PASSIVOS		PROVIDÊNCIAS	
DESCRIÇÃO	VALOR	DESCRIÇÃO	VALOR
ARRECAÇÃO DE TRIBUTOS MENOR QUE A PREVISTA NA LOA	31.500,00	REDUÇÃO DE DESPESAS CORRENTES COM A CONTENÇÃO DE GASTOS NAS ÁREAS ADMINISTRATIVAS	63.000,00
PREVISTA NA LISTA DAS DEDUÇÕES NA RECEITA ORÇAMENTÁRIA	21.000,00	REDUÇÃO DE DESPESAS, COM O CANCELAMENTO DE LANÇAMENTO DE OUTRAS OBRAS.	31.500,00
PASSIVOS CONTINGENTES QUE REPRESENTAM DIVIDAS, CUJA EXISTÊNCIA DEPENDE DE FATORES IMPREVISÍVEIS, TAIS COMO RESULTADOS DOS JULGAMENTOS DE PROCESSOS JUDICIAIS.	42.000,00		
SUBTOTAL.....	94.500,00	SUBTOTAL.....	94.500,00
TOTAL GERAL.....	94.500,00	TOTAL GERAL.....	94.500,00

Sistema <SIGEP, Consultoria e Sistemas>, Unidade Responsável <Departamento de Contabilidade>, Data da emissão <29/11/2022> e hora da emissão <14:17>


TCHALITON VICENTE DE SANTANA
 CPF: 840.786.501-04
SECRETARIO DE FINANÇAS


FRANC HELVIS VAZ
 CPF: 549.069.621-49
PREFEITO


MARCELO GOMES BASSO
 CPF: 628.716.901-63 CRC: 159099GO
CONTADOR

0000036