

LEI N° 083/PMP/ 2024

Palminópolis, 01 de outubro de 2024.

CERTIFICO que publiquei o presente instrumento no Placar desta Prefeitura mediante afixação de seu Inteiro teor, na forma do ART. 88 da LOM.

Palminópolis-GO, 01 / 10 / 2024

Altera a Lei de Diretrizes Orçamentárias nº 076/2024, que dispõe sobre as diretrizes gerais para a elaboração da Lei Orçamentária Anual de 2025, e dá outras providências.

O Prefeito Municipal de Palminópolis, Estado de Goiás, no uso de suas atribuições que lhe confere a legislação, faz saber que a Câmara Municipal aprovou e eu, Prefeito Municipal, sanciono a seguinte Lei:


Art. 1º Ficam alterados os anexos de Metas Fiscais da Lei Municipal nº 076/2024, com a fim de compatibilizar com a Lei de Orçamentária Anual para o exercício de 2025, evitando divergências na execução orçamentária.

Art. 2º As alterações citadas no artigo anterior consistem na inclusão, exclusões e alterações de valores de programas e ações, conforme anexos da Lei de Diretrizes Orçamentárias, cujo teor integra a presente Lei.

Art. 3º As alterações foram realizadas somente nos anexos constantes nesta norma, ficando o texto e demais informações inalteradas.

Art. 4º Esta lei entra em vigor na data de sua publicação, revogadas as disposições em contrário.

Gabinete do Prefeito Municipal de Palminópolis, Estado de Goiás, ao 01 dia do mês de outubro de 2024.



FRANC HELVIZ VAZ

Prefeito Municipal

AMF - Demonstrativo I (RF, art. 4º, § 1º)

R\$ 1,00

ESPECIFICAÇÃO	2025			2026			2027					
	Valor Corrente (a)	Valor Constante (a) / 1	% PIB (a / PIB) x 100	% RCL (a / RCL) x 100	Valor Corrente (b)	Valor Constante (b) / 1,035	% PIB (b / PIB) x 100	% RCL (b / RCL) x 100	Valor Corrente (c)	Valor Constante (c) / 1,0712	% PIB (c / PIB) x 100	% RCL (c / RCL) x 100
Receita Total (EXCETO FONTES RPPS)	37.757.000,00	37.757.000,00	0,02	93,74	39.947.444,78	38.596.565,00	0,02	100,24	0,00	0,00	0,00	0,00
Receitas Primárias (EXCETO FONTES RPPS) (I)	37.235.400,00	37.235.400,00	0,02	92,44	39.453.361,85	38.119.190,19	0,01	99,00	0,00	0,00	0,00	0,00
Receitas Primárias Correntes	37.033.400,00	37.033.400,00	0,02	91,94	38.225.959,94	36.933.294,63	0,01	95,92	0,00	0,00	0,00	0,00
Impostos, Taxas e Contribuições de Melhoria	1.895.000,00	1.895.000,00	0,00	4,70	1.890.162,55	1.826.244,01	0,00	4,74	0,00	0,00	0,00	0,00
Transferências Correntes	34.719.400,00	34.719.400,00	0,01	86,20	36.127.944,72	34.906.226,78	0,01	90,66	0,00	0,00	0,00	0,00
Demais Receitas Primárias Correntes	419.000,00	419.000,00	0,00	1,04	207.852,67	200.823,94	0,00	0,52	0,00	0,00	0,00	0,00
Receitas Primárias de Capital	202.000,00	202.000,00	0,00	0,50	1.227.401,91	1.185.895,57	0,00	3,08	0,00	0,00	0,00	0,00
Despesas Total (EXCETO FONTES RPPS)	37.757.000,00	37.757.000,00	0,02	93,74	39.947.444,79	38.596.565,01	0,02	100,24	0,00	0,00	0,00	0,00
Despesas Primárias (EXCETO FONTES RPPS) (II)	36.721.000,00	36.721.000,00	0,01	91,16	39.139.709,69	37.816.144,63	0,01	98,21	0,00	0,00	0,00	0,00
Despesas Primárias Correntes	31.759.715,59	31.759.715,59	0,01	78,85	37.104.048,16	35.849.321,89	0,01	93,10	0,00	0,00	0,00	0,00
Pessoal e Encargos Sociais	19.480.674,19	19.480.674,19	0,01	48,36	15.335.997,82	14.817.389,20	0,01	38,48	0,00	0,00	0,00	0,00
Outras Despesas Correntes	12.279.041,40	12.279.041,40	0,01	30,48	21.768.050,34	21.031.932,70	0,01	54,62	0,00	0,00	0,00	0,00
Despesas Primárias de Capital	4.961.284,41	4.961.284,41	0,00	12,32	2.035.661,53	1.966.822,73	0,00	5,11	0,00	0,00	0,00	0,00
Pagamento de RPs de Despesas Primárias	0,00	0,00	0,00	0,00	0,00	0,00	0,00	0,00	0,00	0,00	0,00	0,00
Receita Total (COM FONTES RPPS)	4.143.000,00	4.143.000,00	0,00	10,29	3.170.450,44	3.063.237,14	0,00	7,96	0,00	0,00	0,00	0,00
Receitas Primárias (COM FONTES RPPS) (III)	3.525.812,19	3.525.812,19	0,00	8,75	2.851.586,09	2.755.155,64	0,00	7,16	0,00	0,00	0,00	0,00
Despesas Total (COM FONTES RPPS)	3.720.500,00	3.720.500,00	0,00	9,24	3.118.155,92	3.012.711,03	0,00	7,82	0,00	0,00	0,00	0,00
Despesas Primárias (COM FONTES RPPS) (IV)	3.720.500,00	3.720.500,00	0,00	9,24	3.114.127,69	3.008.819,02	0,00	7,81	0,00	0,00	0,00	0,00
Result Primário (sem Rpps) Acima da Linha (V)=(I-II)	514.400,00	514.400,00	0,00	1,28	313.652,16	303.045,57	0,00	0,79	0,00	0,00	0,00	0,00
Res.Prim.(com Rpps)Acima da Linha (VI)=(V)+(III-IV)	319.712,19	319.712,19	0,00	0,79	51.110,56	49.382,18	0,00	0,13	0,00	0,00	0,00	0,00
Juros, Encargos e Var. Mon. Ativos (Exceto RPPS)	521.600,00	521.600,00	0,00	1,29	494.082,93	477.374,81	0,00	1,24	0,00	0,00	0,00	0,00
Juros, Encargos e Var. Mon. Passivos (Exceto RPPS)	1.036.000,00	1.036.000,00	0,00	2,57	807.735,10	780.420,39	0,00	2,03	0,00	0,00	0,00	0,00
Divida Pública Consolidada (DPC)	2.042.605,82	2.042.605,82	0,00	5,07	2.124.718,58	2.052.868,19	0,00	5,33	2.120.224,84	1.979.298,77	0,00	0,00
Divida Consolidada Líquida (DCL)	7.361.738,64	7.361.738,64	0,00	18,28	7.657.680,54	7.398.725,16	0,00	19,22	7.641.484,71	7.133.574,23	0,00	0,00
Resultado Nominal (SEM RPPS) - Abaixo da linha	-1.966.259,20	-1.966.259,20	0,00	-4,89	-1.964.056,38	-1.897.677,66	0,00	-4,93	-2.032.839,75	-1.897.721,95	0,00	0,00
Parâmetros	2025	2026	2027									
PIB nominal	245.000.000,00	265.000.000,00	283.618.125,00									
Receita Corrente Líquida - RCL	40.280.025,55	39.851.854,50	0,00									

Sistema <SIGEP, Consultoria e Sistemas>, Unidade Responsável <Departamento de Contabilidade>, Data da emissão <26/08/2024> e hora da emissão <16:16>

Franco Helvis Vaz
Prefeito Municipal



ESTADO DE GOIÁS
MUNICÍPIO DE PALMINOPOLIS
RUA ELPIDIO DE PAULO RIBEIRO Nº 395 - CENTRO
Lei de Diretrizes Orçamentárias
Anexo de Metas Fiscais

Avaliação do Cumprimento das Metas Fiscais do Exercício Anterior

ESPECIFICAÇÃO	METAS PREVISTAS EM 2023 (a)	% PIB	% RCL	METAS REALIZADAS EM 2023 (b)	% PIB	% RCL	VARIACÃO	
							VALOR	%
							(c) = (b - a)	(c / a) x 100
Receita Total (EXCETO FONTES RPPS)	33.740,782,82	0,43	100,24	39.480,566,95	0,51	194,00	5.739,784,13	17,01
Receitas Primárias (EXCETO FONTES RPPS) (I)	33.323,465,88	0,43	99,00	30.008,778,32	0,39	147,46	-3.314,687,56	-9,95
Despesa Total (EXCETO FONTES RPPS)	33.740,782,82	0,43	100,24	33.672,389,67	0,43	165,46	-68.393,15	-0,20
Despesas Primárias (EXCETO FONTES RPPS) (II)	33.058,546,07	0,43	98,21	33.125,198,52	0,43	162,77	66.652,45	0,20
Receta Total (COM FONTES RPPS)	2.677,855,38	0,03	7,96	3.380,060,63	0,04	16,61	702.205,25	26,22
Recetas Primárias (COM FONTE RPPS) (III)	2.408,533,20	0,03	7,16	2.686,365,53	0,03	13,20	277.832,33	11,54
Despesa Total (COM FONTES RPPS) (IV)	2.633,685,90	0,03	7,82	2.753,069,33	0,04	13,53	119,383,43	4,53
Despesas Primárias (COM FONTES RPPS) (V)	743,628,70	0,01	2,21	-6.489,326,40	-0,08	-31,89	-7.232.955,10	-972,66
Res. Prim. (SEM RPPS) - Acima da Linha (V) = (I - II)	264,919,81	0,00	0,79	-3.116.420,20	-15,31	-0,04	-3.381.340,01	-1.276,36
Res. Prim. (COM RPPS) Acima da Linha (VI)=(V)+(III-IV)	43,169,48	0,00	0,13	-3.183.124,00	-0,04	-15,64	-43.185,12	-100,04
Divida Pública Consolidada (DCL)	949.555,65	0,01	2,82	-6.489.326,40	-0,08	-31,89	-7.438.883,05	-783,41
Resultado Nominal (SEM RPPS) - Abaixo da Linha								

Parâmetros	Valor Previsto	Valor Realizado
	2023	2024
PIB nominal	7.766.281.500,00	7.766.281.500,00
Receita Corrente Líquida - RCL	33.660.044,50	20.350.873,65

Sistema <SIGEP, Consultoria e Sistemas>, Unidade Responsável <Departamento de Contabilidade>, Data da emissão <26/08/2024> e hora da emissão <16:16>

Franc Helvis Vaz
Prefeito Municipal



ESTADO DE GOIÁS
MUNICÍPIO DE PALMINÓPOLIS
RUA ELPIDIO DE PAULO RIBEIRO N° 395 - CENTRO
Lei de Diretrizes Orçamentárias
Anexo de Metas Fiscais

EXERCÍCIO DE 2025
PÁGINA 1

Metas Fiscais Atuais comparadas com as Fixadas nos três exercícios

AMF – Demonstrativo 3 (LRF, art.4º, §2º, inciso II)

R\$ 1,00

ESPECIFICAÇÃO	VALORES A PREÇOS CORRENTES											
	2022	2023	%	2024	%	2025	%	2026	%	2027	%	
Receita Total (Exceto Fonte RPPS)	36.618,475,56	39.480.566,95	7,82	27.462.629,14	-30,44	37.757.000,00	37,49	39.947.444,78	5,80	0,00	-100,00	
Receitas Primárias (Exceto Fontes RPPS) (I)	26.992.886,80	30.008.778,32	11,17	20.647.206,43	-31,20	37.235.400,00	80,34	39.453.361,85	5,96	0,00	-100,00	
Despesa Total (Exceto Fontes RPPS)	27.967.032,01	33.672.389,67	20,40	25.792.433,56	-23,40	37.757.000,00	46,39	39.947.444,79	5,80	0,00	-100,00	
Despesas Primárias (Exceto Fontes RPPS) (II)	27.293.099,32	33.125.198,52	21,37	25.287.433,56	-23,66	36.721.000,00	45,21	38.756.661,53	5,54	0,00	-100,00	
Receita Total (Com Fontes RPPS)	2.964.837,80	3.380.060,63	14,00	2.177.075,64	-35,59	4.143.000,00	90,30	3.170.450,44	-23,47	0,00	-100,00	
Receitas Primárias (Com Fontes RPPS) (III)	2.649,476,85	2.686.365,53	1,39	1.942.505,45	-27,69	3.525.812,19	81,51	2.851.586,09	-19,12	0,00	-100,00	
Despesa Total (Com Fontes RPPS)	2.527.299,97	2.753.069,33	8,93	1.760.025,53	-36,07	3.720.500,00	111,39	3.118.155,92	-16,19	0,00	-100,00	
Despesas Primárias (Com Fontes RPPS) (IV)	2.527.299,97	2.753.069,33	8,93	1.760.025,53	-36,07	3.720.500,00	111,39	3.118.155,92	-16,19	0,00	-100,00	
Resul.Prímario (Sem RPPS) Acima da Linha (V)=(I+II)	-300.212,52	-3.116.420,20	938,07	-4.640.227,13	48,90	514.400,00	-111,09	696.700,32	35,44	0,00	-100,00	
Resul.Prím.(Com RPPS) Ac.da Linha(V)=(V)+(III-IV)	-178.035,64	-3.183.124,00	1.687,91	-4.457.747,21	40,04	319.712,19	-107,17	434.158,72	35,80	0,00	-100,00	
Dívida Pública Consolidada (DCL)	887.768,00	949.556,65	6,96	1.927.714,07	103,01	2.042.605,82	5,96	2.124.718,58	4,02	2.120.224,84	-0,21	
Dívida Consolidada Líquida (DCL)	-7.730.663,85	-6.489.326,40	-16,06	-5.774.914,71	-11,01	7.361.738,64	-227,48	7.657.680,54	4,02	7.641.484,71	-0,21	
Resultado Nominal (Sem RPPS) - Abaixo da Linha	641.760,00	686.426,50	6,96	-1.892.193,04	-375,66	-1.968.259,20	4,02	-1.964.096,38	-0,21	-2.032.839,75	3,50	

ESPECIFICAÇÃO	VALORES A PREÇOS CONSTANTES											
	2022	2023	%	2024	%	2025	%	2026	%	2027	%	
Receita Total (Exceto Fonte RPPS)	40.708.759,28	42.508.726,44	4,42	28.426.567,42	-33,13	37.757.000,00	32,82	38.596.565,00	2,22	0,00	-100,00	
Receitas Primárias (Exceto Fontes RPPS) (I)	30.007.992,26	32.310.451,62	7,67	21.371.923,38	-33,85	37.235.400,00	74,23	38.119.190,19	2,37	0,00	-100,00	
Despesa Total (Exceto Fontes RPPS)	31.090.949,49	36.255.061,96	16,61	26.697.747,98	-26,36	37.757.000,00	41,42	38.596.565,01	2,22	0,00	-100,00	
Despesas Primárias (Exceto Fontes RPPS) (II)	30.341.738,51	35.665.901,25	17,55	26.175.022,48	-26,61	36.721.000,00	40,29	37.446.049,79	1,97	0,00	-100,00	
Receita Total (Com Fontes RPPS)	3.296.010,18	3.639.311,28	10,42	2.253.490,99	-38,08	4.143.000,00	83,85	3.063.237,14	-26,06	0,00	-100,00	
Receitas Primárias (Com Fontes RPPS) (III)	2.945,423,41	2.892.429,77	-1,80	1.801.687,39	-30,48	3.525.812,19	75,35	2.755.155,64	-21,86	0,00	-100,00	
Despesa Total (Com Fontes RPPS)	2.805.599,38	2.964.229,75	5,50	1.821.802,43	-38,54	3.720.500,00	104,22	3.008.819,02	-19,13	0,00	-100,00	
Despesas Primárias (Com Fontes RPPS) (IV)	2.805.599,38	2.964.229,75	5,50	1.821.802,43	-38,54	3.720.500,00	104,22	3.008.819,02	-19,13	0,00	-100,00	
Resul.Prímario (Sem RPPS) Acima da Linha (V)=(I+II)	-333.746,25	-3.355.449,63	905,39	-4.803.099,10	43,14	514.400,00	-110,71	673.140,40	30,86	0,00	-100,00	
Resul.Prím.(Com RPPS) Ac.da Linha(V)=(V)+(III-IV)	-197.922,22	-3.427.269,61	1.631,62	-4.614.214,14	-282,899,56	319.712,19	-106,93	419.477,02	31,20	0,00	-100,00	
Dívida Pública Consolidada (DCL)	986.931,69	1.022.387,65	3,59	1.995.376,83	95,17	2.042.605,82	2,37	2.052.868,19	0,50	1.979.298,77	-3,58	
Dívida Consolidada Líquida (DCL)	-8.594.179,00	-6.987.057,73	-18,70	-5.977.614,22	-14,45	7.361.738,64	-223,16	7.398.725,16	0,50	7.133.574,23	-3,58	
Resultado Nominal (Sem RPPS) - Abaixo da Linha	713.444,59	739.075,41	3,59	-1.958.609,02	-365,01	-1.968.259,20	0,49	-1.897.677,66	-3,59	-1.897.721,95	0,00	

Sistema <SIGEP, Consultoria e Sistemas>, Unidade Responsável <Departamento de Contabilidade>, Data da emissão <27/08/2024> e hora da emissão <12:59>

Franc Helvis Vaz
Prefeito Municipal



ESTADO DE GOIÁS
MUNICÍPIO DE PALMINÓPOLIS
RUA ELPIDIO DE PAULO RIBEIRO Nº 395 - CENTRO

Lei de Diretrizes Orçamentárias
 Anexo de Metas Fiscais
 Evolução do Patrimônio Líquido

EXERCÍCIO DE 2025


PÁGINA 1

AMF - Demonstrativo IV (LRF, art.4º, §2º, inciso III)

	2025				2025			
	2023	%	2022	%	2021	%	R\$ 1,00	
PATRIMÔNIO LÍQUIDO								
Patrimônio / Capital	36.117.177,19	100,00	37.827.483,13	100,00	35.197.424,49	100,00	100,00	
Reservas	0,00	0,00	0,00	0,00	0,00	0,00	0,00	
Resultado Acumulado	0,00	0,00	0,00	0,00	0,00	0,00	0,00	
TOTAL	36.117.177,19	100,00	37.827.483,13	100,00	35.197.424,49	100,00	100,00	
REGIME PREVIDENCIÁRIO								
PATRIMÔNIO LÍQUIDO								
Patrimônio	4.332.998,58	100,00	3.394.679,14	100,00	2.961.376,21	100,00	100,00	
Reservas	0,00	0,00	0,00	0,00	0,00	0,00	0,00	
Lucros ou Prejuízos Acumulados	0,00	0,00	0,00	0,00	0,00	0,00	0,00	
TOTAL	4.332.998,58	100,00	3.394.679,14	100,00	2.961.376,21	100,00	100,00	

Sistema <SIGEP, Consultoria e Sistemas>, Unidade Responsável <Departamento de Contabilidade>, Data da emissão <27/08/2024> e hora da emissão <13:02>

Franc Helvis Vaz
 Prefeito Municipal



CONSTITUÍDO EM 14 DE DEZEMBRO DE 1988
PALMOPOLIS
GOIÁS
A 200 metros do céu, a 100 metros do chão.

ESTADO DE GOIÁS
MUNICÍPIO DE PALMINOPOLIS
RUA ELPIDIO DE PAULO RIBEIRO Nº 395 - CENTRO
Lei de Diretrizes Orçamentárias
Anexo de Metas Fiscais
Avaliação do Cumprimento das Metas Fiscais do Exercício Anterior

EXERCÍCIO DE 2025
PÁGINA 1

AMF - Demonstrativo 6 (LRF, art. 4º, § 2º, inciso IV, alínea "a")

R\$ 1,00

RECEITAS E DESPESAS PREVIDENCIÁRIAS DO REGIME PRÓPRIO DE PREVIDÊNCIA DOS SERVIDORES

FUNDO EM CAPITALIZAÇÃO (PLANO PREVIDENCIÁRIO)

RECEITAS PREVIDENCIÁRIAS - RPPS (FUNDO EM CAPITALIZAÇÃO)	2021	2022	2023
RECEITAS CORRENTES (I)	22.589,41	2.960.602,90	3.380.060,63
Receita de Contribuições dos Segurados	0,00	694.085,30	950.655,05
Ativo	0,00	694.085,30	950.655,05
Inativo	0,00	0,00	0,00
Pensionista	0,00	0,00	0,00
Receita de Contribuições Patronais	0,00	1.955.391,55	1.735.710,48
Ativo	0,00	1.955.391,55	1.735.710,48
Inativo	0,00	0,00	0,00
Pensionista	0,00	0,00	0,00
Receita Patrimonial	22.589,41	311.126,05	693.695,10
Receitas Imobiliárias	0,00	0,00	0,00
Receitas de Valores Mobiliários	22.589,41	311.126,05	693.695,10
Outras Receitas Patrimoniais	0,00	0,00	0,00
Receita de Serviços	0,00	0,00	0,00
Outras Receitas Correntes	0,00	0,00	0,00
Compensação Financeira entre os Regimes	0,00	0,00	0,00
Aportes Periódicos para Amortização de Déficit Atuarial do RPPS (II) 1	0,00	0,00	0,00
Demais Receitas Correntes	0,00	0,00	0,00
RECEITAS DE CAPITAL (II)	0,00	0,00	0,00
Alienação de Bens, Direitos e Ativos	0,00	0,00	0,00
Amortização de Empréstimos	0,00	0,00	0,00
Outras Receitas de Capital	0,00	0,00	0,00
TOTAL DAS RECEITAS DO FUNDO EM CAPITALIZAÇÃO - (IV) = (I + III - II)	22.589,41	2.960.602,90	3.380.060,63


Franc Helvis Vaz
Prefeito Municipal



AMF - Demonstrativo 6 (LRF, art. 4º, § 2º, inciso IV, alínea "a")

R\$ 1,00

RECEITAS E DESPESAS PREVIDENCIÁRIAS DO REGIME PRÓPRIO DE PREVIDÊNCIA DOS SERVIDORES

DESPESAS PREVIDENCIÁRIAS - RPPS (FUNDO EM CAPITALIZAÇÃO)	2021	2022	2023
	Benefícios	1.927.592,41	2.176.222,54
Aposentadorias	1.686.689,93	2.156.425,22	2.477.712,45
Pensões por Morte	240.902,48	19.797,32	140.584,64
Outras Despesas Previdenciárias	9.506,33	192.296,11	0,00
Compensação Financeira entre os Regimes	0,00	0,00	0,00
Demaís Despesas Previdenciárias	9.506,33	192.296,11	0,00
TOTAL DAS DESPESAS DO FUNDO EM CAPITALIZAÇÃO (V)	1.937.098,74	2.368.518,65	2.618.297,09
RESULTADO PREVIDENC. FUNDO EM CAPITALIZAÇÃO (VI) = (IV - V)2	22.589,41	2.960.602,90	3.380.060,63
RECURSOS RPPS ARRECADADOS EM EXERCÍCIOS ANTERIORES	2021	2022	2023
VALOR	423.781,31	435.049,32	486.291,88
RESERVA ORÇAMENTÁRIA DO RPPS	2021	2022	2023
VALOR	0,00	0,00	0,00


Franc Helvis Vaz
 Prefeito Municipal



ESTADO DE GOIÁS
MUNICÍPIO DE PALMINÓPOLIS
RUA ELPIDIO DE PAULO RIBEIRO Nº 395 - CENTRO
Lei de Diretrizes Orçamentárias
Anexo de Metas Fiscais
Avaliação do Cumprimento das Metas Fiscais do Exercício Anterior

EXERCÍCIO DE 2025
PÁGINA 3

AMF - Demonstrativo 6 (LRF, art. 4º, § 2º, inciso IV, alínea "a")

R\$ 1,00

RECEITAS E DESPESAS PREVIDENCIÁRIAS DO REGIME PRÓPRIO DE PREVIDÊNCIA DOS SERVIDORES

	APORTES DE RECURSOS PARA O FUNDO EM CAPITALIZAÇÃO DO RPPS		
	2021	2022	2023
Plano de Amortização - Contribuição Patronal Suplementar	0,00	0,00	0,00
Plano de Amortização - Aporte Periódico de Valores Predefinidos	0,00	0,00	0,00
Outros Aportes para o RPPS	0,00	0,00	0,00
Recursos para Cobertura de Déficit Financeiro	0,00	0,00	0,00
BENS E DIREITOS DO RPPS (FUNDO EM CAPITALIZAÇÃO)			
	2021	2022	2023
Caixa e Equivalentes de Caixa	2.512.239,89	2.890.744,99	3.813.237,80
Investimentos e Aplicações	435.049,32	486.291,88	549.500,33
Outros Bens e Direitos	14.087,00	22.405,81	22.405,81


Franc Helvis Vaz
Prefeito Municipal



AMF - Demonstrativo 6 (LRF, art. 4º, § 2º, inciso IV, alínea "a")

ESTADO DE GOIÁS
MUNICÍPIO DE PALMINÓPOLIS
RUA ELPIDIO DE PAULO RIBEIRO Nº 395 - CENTRO
Lei de Diretrizes Orçamentárias
Anexo de Metas Fiscais
Avaliação do Cumprimento das Metas Fiscais do Exercício Anterior

EXERCÍCIO DE 2025
PÁGINA 4

R\$ 1,00

RECEITAS E DESPESAS PREVIDENCIÁRIAS DO REGIME PRÓPRIO DE PREVIDÊNCIA DOS SERVIDORES

FUNDO EM REPARTIÇÃO (PLANO FINANCEIRO)

RECEITAS PREVIDENCIÁRIAS - RPPS (FUNDO EM REPARTIÇÃO)	FUNDO EM REPARTIÇÃO (PLANO FINANCEIRO)		
	2021	2022	2023
RECEITAS CORRENTES (VII)			
Receita de Contribuições dos Segurados	0,00	0,00	0,00
Ativo	0,00	0,00	0,00
Inativo	0,00	0,00	0,00
Pensionista	0,00	0,00	0,00
Receita de Contribuições Patronais	0,00	0,00	0,00
Ativo	0,00	0,00	0,00
Inativo	0,00	0,00	0,00
Pensionista	0,00	0,00	0,00
Receita Patrimonial	0,00	0,00	0,00
Receitas Imobiliárias	0,00	0,00	0,00
Receitas de Valores Mobiliários	0,00	0,00	0,00
Outras Receitas Patrimoniais	0,00	0,00	0,00
Receita de Serviços	0,00	0,00	0,00
Outras Receitas Correntes	0,00	0,00	0,00
Compensação Financeira entre os regimes	0,00	0,00	0,00
Demais Receitas Correntes	0,00	0,00	0,00
RECEITAS DE CAPITAL (VIII)			
Alienação de Bens, Direitos e Ativos	0,00	0,00	0,00
Amortização de Empréstimos	0,00	0,00	0,00
Outras Receitas de Capital	0,00	0,00	0,00
TOTAL DAS RECEITAS DO FUNDO EM REPARTIÇÃO (IX) = (VII + VIII)	0,00	0,00	0,00
DESPESAS PREVIDENCIÁRIAS - RPPS (FUNDO EM REPARTIÇÃO)	2021	2022	2023
Benefícios	0,00	0,00	0,00
Aposentadorias	0,00	0,00	0,00
Pensões por Morte	0,00	0,00	0,00
Outras Despesas Previdenciárias	0,00	0,00	0,00
Compensação Financeira entre os Regimes	0,00	0,00	0,00
Demais Despesas Previdenciárias	0,00	0,00	0,00
TOTAL DAS DESPESAS DO FUNDO EM REPARTIÇÃO (X)	0,00	0,00	0,00
RESULTADO PREVIDENC. FUNDO EM REPARTIÇÃO (XI) = (IX - X)	0,00	0,00	0,00

Franc Helvis Vaz
Prefeito Municipal



CONCEPCAO MUNICIPAL DE
PALMINOPOLIS
2021-2024
Desenvolvimento Sustentável

ESTADO DE GOIÁS
MUNICÍPIO DE PALMINOPOLIS
RUA ELPIDIO DE PAULO RIBEIRO Nº 395 - CENTRO
Lei de Diretrizes Orçamentárias
Anexo de Metas Fiscais
Avaliação do Cumprimento das Metas Fiscais do Exercício Anterior

EXERCÍCIO DE 2025
PÁGINA 5

AMF - Demonstrativo 6 (LRF, art. 4º, § 2º, inciso IV, alínea "a")

R\$ 1,00

RECEITAS E DESPESAS PREVIDENCIÁRIOS DO REGIME PRÓPRIO DE PREVIDÊNCIA DOS SERVIDORES

APORTES DE RECURSOS PARA O FUNDO EM REPARTIÇÃO DO RPPS	2021	2022	2023
	Recursos para Cobertura de Insuficiências Financeiras	0,00	0,00
Recursos para Formação de Reserva	0,00	0,00	0,00
BENS E DIREITOS DO RPPS (FUNDO EM CAPITALIZAÇÃO)	2021	2022	2023
Caixa e Equivalentes de Caixa	0,00	0,00	0,00
Investimentos e Aplicações	0,00	0,00	0,00
Outros Bens e Direitos	14.087,00	22.405,81	22.405,81
ADMINISTRAÇÃO DO REGIME PRÓPRIO DE PREVIDÊNCIA DOS SERVIDORES - RPPS	2021	2022	2023
RECEITAS DA ADMINISTRAÇÃO - RPPS	2021	2022	2023
Receitas Correntes	0,00	0,00	0,00
TOTAL DAS RECEITAS DA ADMINISTRAÇÃO RPPS - (XII)	0,00	0,00	0,00
DESPESAS DA ADMINISTRAÇÃO - RPPS	2021	2022	2023
Despesas Correntes (XIII)	0,00	0,00	0,00
Pessoal e Encargos Sociais	0,00	0,00	0,00
Demais Despesas Correntes	0,00	0,00	0,00
Despesas de Capital (XIV)	0,00	0,00	0,00
TOTAL DAS DESPESAS DA ADMINISTRAÇÃO RPPS (XV) = (XIII + XIV)	0,00	0,00	0,00
RESULTADO DA ADMINISTRAÇÃO RPPS (XVI) = (XII - XV)2	0,00	0,00	0,00
BENS E DIREITOS DO RPPS - ADMINISTRAÇÃO DO RPPS	2021	2022	2023
Caixa e Equivalentes de Caixa	0,00	0,00	0,00
Investimentos e Aplicações	0,00	0,00	0,00
Outro Bens e Direitos	0,00	0,00	0,00


Franc Helvis Vaz
Prefeito Municipal

AMF - Demonstrativo 6 (LRF, art. 4º, § 2º, inciso IV, alínea "a")


R\$ 1,00

RECEITAS E DESPESAS PREVIDENCIÁRIOS DO REGIME PRÓPRIO DE PREVIDÊNCIA DOS SERVIDORES

BENEFÍCIOS PREVIDENCIÁRIOS MANTIDOS PELO TESOUREIRO

	2021	2022	2023
RECEITAS PREVIDENCIÁRIAS (BENEFÍCIOS MANTIDOS PELO TESOUREIRO)			
Contribuições dos Servidores	0,00	0,00	0,00
Demais Receitas Previdenciárias	0,00	0,00	0,00
TOTAL DAS RECEITAS (BENEFÍCIOS MANTIDOS PELO TESOUREIRO) (XVII)	0,00	0,00	0,00
DESPESAS PREVIDENCIÁRIAS (BENEFÍCIOS MANTIDOS PELO TESOUREIRO)			
Aposentadorias	0,00	0,00	0,00
Pensões	0,00	0,00	0,00
Outras Despesas Previdenciárias	0,00	0,00	0,00
TOTAL DAS DESPESAS (BENEFÍCIOS MANTIDOS PELO TESOUREIRO) (XVIII)	0,00	0,00	0,00
RESULTADO DOS BENEFÍCIOS MANTIDOS PELO TESOUREIRO (XIX) = (XVII - XVIII)2	0,00	0,00	0,00

Franc Helvis Vaz
Prefeito Municipal



AMF - Demonstrativo 6 (LRF, art. 4º, § 2º, inciso IV, alínea "a")

R\$ 1,00

RECEITAS E DESPESAS PREVIDENCIÁRIOS DO REGIME PRÓPRIO DE PREVIDÊNCIA DOS SERVIDORES

PROJEÇÃO ATUARIAL DO REGIME PRÓPRIO DE PREVIDÊNCIA DOS SERVIDORES

EXERCÍCIO	Receitas Previdenciárias (a)	Despesas Previdenciárias (b)	Resultado Previdenciário (c) = (a-b)	Saldo Financeiro do Exercício (d) = (d Exercício Anterior) + (c)
2024	2.305.847,13	955.969,15	1.349.877,98	8.447.696,76
2025	2.405.639,59	1.072.592,08	1.333.047,51	9.780.744,27
2026	2.504.610,22	1.136.154,87	1.368.455,35	11.149.199,62
2027	2.605.895,19	1.188.895,23	1.417.009,96	12.566.209,58
2028	2.710.285,22	1.299.720,14	1.410.565,08	13.976.774,67
2029	2.814.482,25	1.477.789,23	1.336.693,02	15.313.467,69
2030	2.914.442,59	1.683.079,21	1.231.363,38	16.544.831,08
2031	3.008.280,74	1.850.004,11	1.158.276,63	17.703.107,71
2032	3.097.933,25	1.951.407,04	1.146.526,21	18.849.633,92
2033	3.187.082,29	2.030.558,99	1.156.523,30	20.006.157,22
2034	3.277.094,73	2.153.433,13	1.123.661,60	21.129.758,82
2035	3.365.217,48	2.214.275,90	1.150.941,58	22.280.700,40
2036	3.455.248,29	2.356.396,89	1.098.851,40	23.379.551,81
2037	3.542.363,44	2.414.624,28	1.127.739,16	24.507.290,97
2038	3.631.423,69	2.452.479,70	1.178.943,99	25.686.234,96
2039	3.723.770,20	2.428.781,37	1.294.988,83	26.981.223,79
2040	3.823.295,40	2.435.476,15	1.387.819,25	28.369.043,12
2041	3.928.608,87	2.438.075,85	1.490.533,02	29.859.576,14
2042	4.040.305,51	2.421.093,83	1.619.211,68	31.478.787,81
2043	4.159.945,52	2.388.660,93	1.771.284,59	33.250.072,41
2044	4.288.934,78	2.398.899,78	1.890.035,00	35.140.107,40
2045	4.425.276,18	2.325.898,75	2.099.377,43	37.239.484,84
2046	4.574.407,53	2.304.681,94	2.269.725,59	39.512.210,42
2047	4.734.171,45	2.258.277,21	2.475.894,24	41.988.104,66
2048	3.347.402,49	2.214.884,21	1.132.518,28	43.120.622,94
2049	3.423.637,75	2.171.503,06	1.252.134,69	44.372.754,63
2050	3.507.126,63	2.128.133,89	1.378.992,74	45.751.747,37
2051	3.598.313,81	2.084.776,80	1.513.537,01	47.265.284,38
2052	3.697.658,12	2.102.115,24	1.595.542,88	48.860.827,25
2053	3.802.008,10	2.141.321,20	1.660.686,90	50.521.514,15
2054	3.910.352,90	2.177.892,49	1.732.460,41	52.253.974,55
2055	4.023.091,14	2.218.221,74	1.804.869,40	54.058.843,95

Franc Helvis Vaz
Prefeito Municipal

ESTADO DE GOIÁS
MUNICÍPIO DE PALMINÓPOLIS
RUA ELPIDIO DE PAULO RIBEIRO Nº 395 - CENTRO
Lei de Diretrizes Orçamentárias
Anexo de Metas Fiscais
Avaliação do Cumprimento das Metas Fiscais do Exercício Anterior

EXERCÍCIO DE 2025
PÁGINA 7

AMF - Demonstrativo 6 (LRF, art. 4º, § 2º, inciso IV, alínea "a")

R\$ 1,00

RECEITAS E DESPESAS PREVIDENCIÁRIOS DO REGIME PRÓPRIO DE PREVIDÊNCIA DOS SERVIDORES

PROJEÇÃO ATUARIAL DO REGIME PRÓPRIO DE PREVIDÊNCIA DOS SERVIDORES

EXERCÍCIO	Receitas Previdenciárias (a)	Despesas Previdenciárias (b)	Resultado Previdenciário (c) = (a-b)	Saldo Financeiro do Exercício (d) = (d Exercício Anterior) + (c)
2056	4.140.261,83	2.243.677,02	1.896.584,81	55.955.428,76
2057	4.283.024,23	2.281.731,18	1.981.293,05	57.936.721,82
2058	4.390.958,80	2.323.660,90	2.067.297,90	60.004.019,72
2059	4.524.144,23	2.350.269,75	2.173.874,48	62.177.894,20
2060	4.663.815,73	2.388.863,06	2.273.952,67	64.451.846,87
2061	4.809.584,31	2.433.453,23	2.376.131,08	66.827.977,95
2062	4.961.576,91	2.461.262,18	2.500.314,73	69.328.292,68
2063	5.121.114,78	2.502.452,98	2.618.661,80	71.946.954,48
2064	5.287.848,66	2.531.021,77	2.756.826,89	74.703.781,37
2065	5.462.968,58	2.558.911,68	2.903.056,90	77.606.838,27
2066	5.646.959,41	2.602.591,31	3.044.368,10	80.651.206,37
2067	5.839.526,99	2.632.687,87	-20.483.160,88	83.858.464,49
2068	6.041.967,03	2.662.279,73	3.379.687,30	87.238.151,78
2069	6.254.852,85	2.688.902,53	3.565.950,32	90.804.102,11
2070	6.479.015,51	2.719.553,86	3.759.461,65	94.563.563,76
2071	6.714.890,90	2.768.501,11	3.946.389,79	98.509.953,56
2072	6.962.085,06	2.796.186,12	4.165.898,94	102.675.852,50
2073	7.222.553,88	2.828.024,28	4.394.529,60	107.070.382,10
2074	7.496.845,68	2.860.219,59	4.636.626,09	111.707.008,19
2075	7.785.769,47	2.888.821,79	4.896.947,68	116.603.955,88
2076	8.090.419,83	2.921.703,77	5.168.716,06	121.772.671,94
2077	8.411.484,61	2.954.954,50	5.456.530,11	127.229.202,05
2078	8.749.927,66	2.984.504,05	5.765.423,61	132.994.625,67
2079	9.107.014,84	3.018.463,86	6.088.550,98	139.083.176,64
2080	9.483.601,27	3.029.014,90	6.454.586,37	145.537.763,01
2081	988.262,56	3.063.502,53	-2.075.239,97	152.356.523,04
2082	10.302.888,13	3.098.377,01	7.204.511,12	159.561.034,15
2083	10.746.773,76	3.129.360,78	7.617.412,98	167.178.447,13
2084	11.215.549,65	3.164.979,06	8.050.570,60	175.229.017,73
2085	11.710.432,32	3.175.993,74	8.534.438,58	183.763.456,31

Franc Helvis Vaz
Prefeito Municipal

AMF - Demonstrativo 6 (LRF, art. 4º, § 2º, inciso IV, alínea "a")

R\$ 1,00

RECEITAS E DESPESAS PREVIDENCIÁRIOS DO REGIME PRÓPRIO DE PREVIDÊNCIA DOS SERVIDORES

PROJEÇÃO ATUARIAL DO REGIME PRÓPRIO DE PREVIDÊNCIA DOS SERVIDORES

EXERCÍCIO	Receitas Previdenciárias (a)	Despesas Previdenciárias (b)	Resultado Previdenciário (c) = (a-b)	Saldo Financeiro do Exercício do Exercício Anterior) + (c) (d)
2086	12.234.465,55	3.212.165,27	9.022.300,28	192.785.756,59
2087	12.787.890,15	3.248.742,63	9.539.147,52	202.324.904,10

Sistema <SIGEP, Consultoria e Sistemas>. Unidade Responsável <Departamento de Contabilidade>. Data da emissão <26/08/2024> e hora da emissão <18:22>



Franc Helvis Vaz
Prefeito Municipal



ESTADO DE GOIÁS
MUNICÍPIO DE PALMÍNÓPOLIS
RUA ELPÍDIO DE PAULO RIBEIRO Nº 395 - CENTRO
Lei de Diretrizes Orçamentárias
Anexo de Metas Fiscais
Estimativa e Compensação da Renúncia de Receita

EXERCÍCIO DE 2025
PÁGINA 1

AMF - Demonstrativo 7 (LRF, art. 4º, § 2º, inciso V)

R\$ 1,00

TRIBUTO	MODALIDADE	SETORES / PROGRAMAS / BENEFICIÁRIO	RENÚNCIA DE RECEITA PREVISTA			COMPENSAÇÃO
			2025	2026	2027	
1112.50.03	ANISTIA	ENCARGOS ESPECIAIS	35.000,00	40.000,00	45.000,00	PARCELAMENTO OU PAGAMENTO A VISTA COM ANISTIA INSTITUÍDOS PELO LEI DE APROVEITAMENTO DO BENEFCIO MEDIANTE A TRANSFORMAÇÃO EM PAGAMENTO DEFINITIVO (CONVERÇÃO EM RENDA)
TOTAL			35.000,00	40.000,00	45.000,00	

Sistema <SIGEP, Consultoria e Sistemas>, Unidade Responsável <Departamento de Contabilidade>, Data da emissão <26/08/2024> e hora da emissão <16:23>

Franc Helvis Vaz
Prefeito Municipal



ESTADO DE GOIÁS
MUNICÍPIO DE PALMINÓPOLIS
RUA ELPIDIO DE PAULO RIBEIRO N° 395 - CENTRO
Lei de Diretrizes Orçamentárias
Anexo de Metas Fiscais

EXERCÍCIO DE 2025
PÁGINA 1

Margem de Expansão das Despesas Obrigatórias de Caráter Continuado

AMF - Demonstrativo 8 (LRF, Art. 4, § 2º, inciso V)

R\$ 1,00

EVENTO	VALOR PREVISTO 2025
Aumento Permanente da Receita	
(-) Aumento Referente a Transferências Constitucionais	34.796.830,22
(-) Aumento Referente a Transferências do FUNDEB	0,00
Saldo Final do Aumento Permanente de Receita (I)	3.559.606,08
Redução Permanente de Despesas (II)	38.356.436,30
Margem Bruta (III) = (I + II)	19.353,60
Saldo Utilizado da Margem Bruta (IV)	38.375.789,90
Novas DOCC	32.256,00
Novas DOCC geradas por PPP	32.256,00
Margem Líquida de Expansão de DOCC (III - IV)	0,00
	38.343.533,90

Sistema <SIGEP, Consultoria e Sistemas>, Unidade Responsável <Departamento de Contabilidade>, Data da emissão <26/08/2024> e hora da emissão <16:23>

Franc Helvis Vaz
Prefeito Municipal



ESTADO DE GOIÁS
MUNICÍPIO DE PALMINÓPOLIS
RUA ELPIDIO DE PAULO RIBEIRO Nº 395 - CENTRO
Lei de Diretrizes Orçamentárias
Anexo de Riscos Fiscais
Demonstrativo de Riscos Fiscais e Providências

EXERCÍCIO DE 2025
PÁGINA 1

ARF (LRF, art 4º, § 3º)

R\$ 1,00

DEMAIS RISCOS FISCAIS PASSIVOS		PROVIDÊNCIAS	
DESCRIÇÃO	VALOR	DESCRIÇÃO	VALOR
ARRECADAÇÃO DE TRIBUTOS MENOR QUE A PREVISTA NA LOA	34.728,75	REDUÇÃO DE DESPESAS CORRENTES COM A CONTENÇÃO DE GASTOS NAS ÁREAS ADMINISTRATIVAS	69.457,50
RESTITUIÇÃO DE TRIBUTOS REALIZADA A MAIOR QUE A PREVISTA NA LISTA DAS DEDUÇÕES NA RECEITA ORÇAMENTÁRIA	23.152,50	REDUÇÃO DE DESPESAS, COM O CANCELAMENTO DE LANÇAMENTO DE NOVAS OBRAS.	34.728,75
PASSIVOS CONTINGENTES QUE REPRESENTAM DÍVIDAS, CUJA EXISTÊNCIA DEPENDE DE FATORES IMPREVISTÍVEIS, TAIS COMO RESULTADOS DOS JULGAMENTOS DE PROCESSOS JUDICIAIS.	46.305,00		
SUBTOTAL.....	104.186,25	SUBTOTAL.....	104.186,25
TOTAL GERAL.....	104.186,25	TOTAL GERAL.....	104.186,25

Sistema <SIGEP, Consultoria e Sistemas>, Unidade Responsável <Departamento de Contabilidade>, Data da emissão <26/08/2024> e hora da emissão <16:23>


Franc Helvis Vaz
Prefeito Municipal